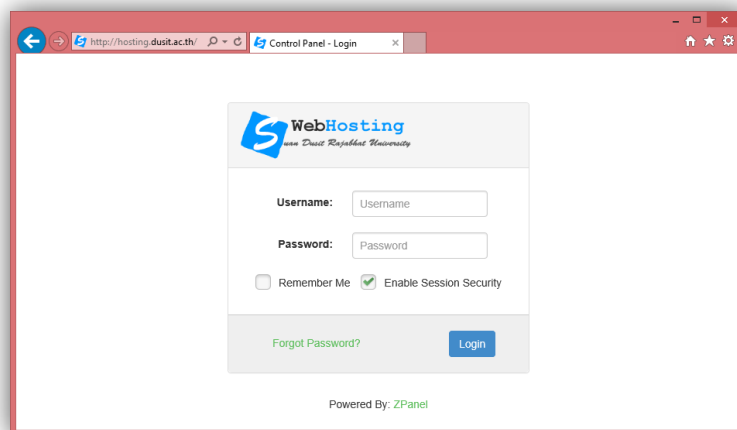
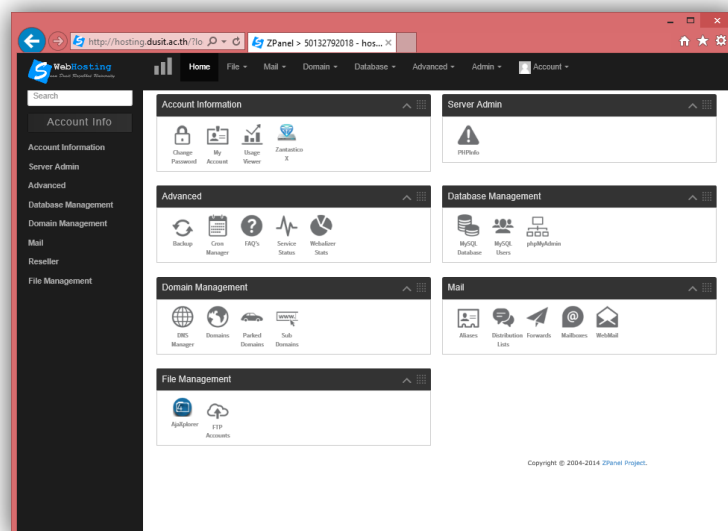


คู่มือการใช้งาน ระบบ Webhosting สำหรับ Resellers

เรียกใช้งานระบบ ได้ที่ <http://hosting.dusit.ac.th>
จากนั้นใส่ Username และ Password



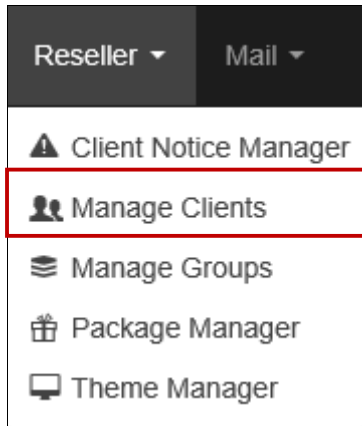
เมื่อ Login เข้าสู่ระบบแล้ว จะพบหน้าจอบริหารจัดการระบบ Webhosting





1. การสร้าง User เพื่อเข้าใช้งานระบบ

- เลือกเมนู Reseller จากนั้นเลือก Manage Client



- ใส่ข้อมูล ของผู้ใช้งาน

The screenshot shows the 'Manage Clients' form. It includes fields for Username, Password, Group, Package, Full Name, Email address, Postal address, Postal code, and Phone number. There is also a checkbox for 'Send welcome email' and a text area for 'Email body'. A 'Save' button is at the bottom.

Username:

รหัสนักศึกษา สำหรับนักศึกษา เช่น 50132792018

ชื่อ.นามสกุล สำหรับอาจารย์ และเจ้าหน้าที่ เช่น
somsak-bea

Password : รหัสผ่าน

Group : Users

Package : student ,staff

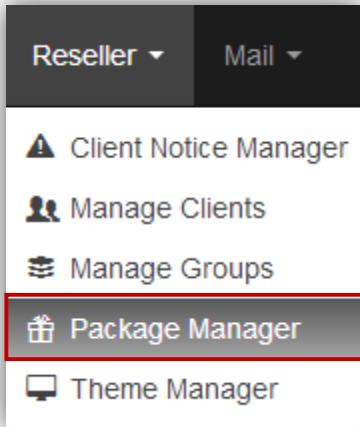
Email address : email ของผู้ใช้ระบบ

*ระบบจะส่ง Username และ Password

ไปยัง Email ของผู้ใช้

2. การสร้าง Package เพื่อนำไปใช้งาน

- เลือกเมนู Reseller จากนั้นเลือก Package Manager



- กำหนด ชื่อ และค่าต่างๆ ตามต้องการ

A screenshot of a web form titled 'Create a new package'. The form contains several input fields and checkboxes for configuring a package. The fields are: Package name (text input), Enable PHP (checkbox), Enable CGI (checkbox), No. Domains (text input, value 0, note: (-1 = unlimited)), No. Sub-domains (text input, value 0, note: (-1 = unlimited)), No. Parked domains (text input, value 0, note: (-1 = unlimited)), No. Mailboxes (text input, value 0, note: (-1 = unlimited)), No. Forwarders (text input, value 0, note: (-1 = unlimited)), No. Dist Lists (text input, value 0, note: (-1 = unlimited)), No. FTP accounts (text input, value 0, note: (-1 = unlimited)), No. MySQL databases (text input, value 0, note: (-1 = unlimited)), Disk space quota (text input, value 0, note: MB (1000MB = 1GB ; 0 = unlimited)), and Monthly bandwidth quota (text input, value 0, note: MB (1000MB = 1GB ; 0 = unlimited)). A 'Save' button is located at the bottom of the form.



* **Package name** : ชื่อ Package

Enable PHP : ทำเครื่องหมายถูก

No.Domains : จำนวน Domain ต่อ 1 User

No.Sub-Domains : จำนวน Sub-Domain ต่อ 1 User

No.Parked Domains : จำนวน Parked Domain ต่อ 1 User

No.Mailboxes : จำนวน Mailboxes ต่อ 1 User

No.Forwarders : จำนวน Forwarders ต่อ 1 User

No.Dist List : จำนวน Dist List ต่อ 1 User

No.FTP account : จำนวน FTP account ต่อ 1 User

No.MySQL database : จำนวน MySQL database ต่อ 1 User

Disk space quota : จำนวน Disk space quota ต่อ 1 User (หน่วยเป็น MB)

Monthly bandwidth quota : จำนวน bandwidth ต่อ 1 User (หน่วยเป็น MB)